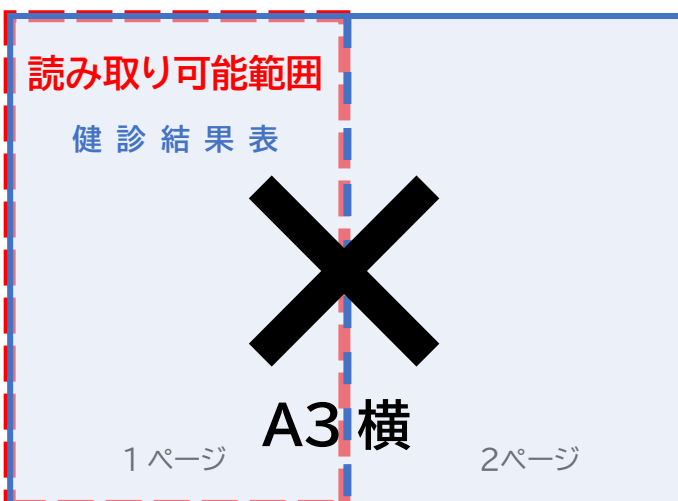

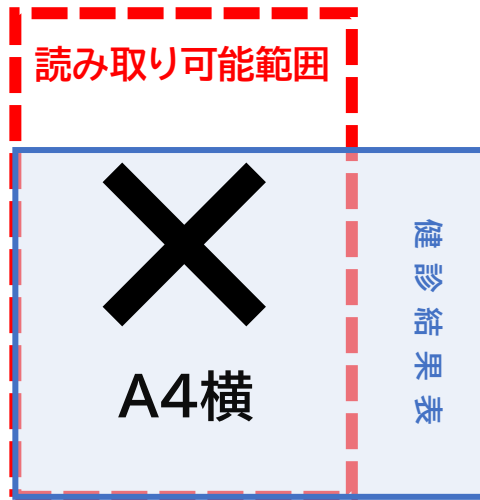


◎ 添付画像の作成方法 ◎

添付画像が不鮮明(ぼやけている、小さすぎるなど)な場合、文字や検査値が確認できず、却下となり再申請をお願いすることになりますので、申請前に下記をご確認の上、画像のご準備をお願いします。

ファイル形式	.jpg .jpeg .png .gif .pdf
容量	1ファイルあたり10MBまで
画像名	半角英数字と記号「-、.」のみで作成してください。(スペースも不可) ※画像名に上記以外を使用するとアップロードできません。
画像数	一度の申請で20枚までのファイルをアップロード可能です。
スキャン方法	スキャンする際の1ページあたりのサイズは、「 A4縦サイズ以内 」になるようにして下さい。(A4縦サイズを超える大きさは正しくアップロードされません) スキャナを使用する場合は、複数ページを連続で読み取り、1つのファイルにしてアップロードすると、システム上、「1ページ目」しかアップロードされませんのでご注意ください。

【 1回での読み取り可能範囲 】



添付画像は、**1回の添付で1画像(1ページ)**のアップロードとなります。

- ◎ 健診結果表が「冊子(状)」の場合
1ページ毎に1画像で画像をご準備下さい。
- ◎ 健診結果表が「A3」サイズの場合
文字や数値が申請画面上でも鮮明に確認できるよう、**分割して撮影(読み取り)いただき、1撮影(読み取り)毎に1画像**で画像のご準備をお願いします。

